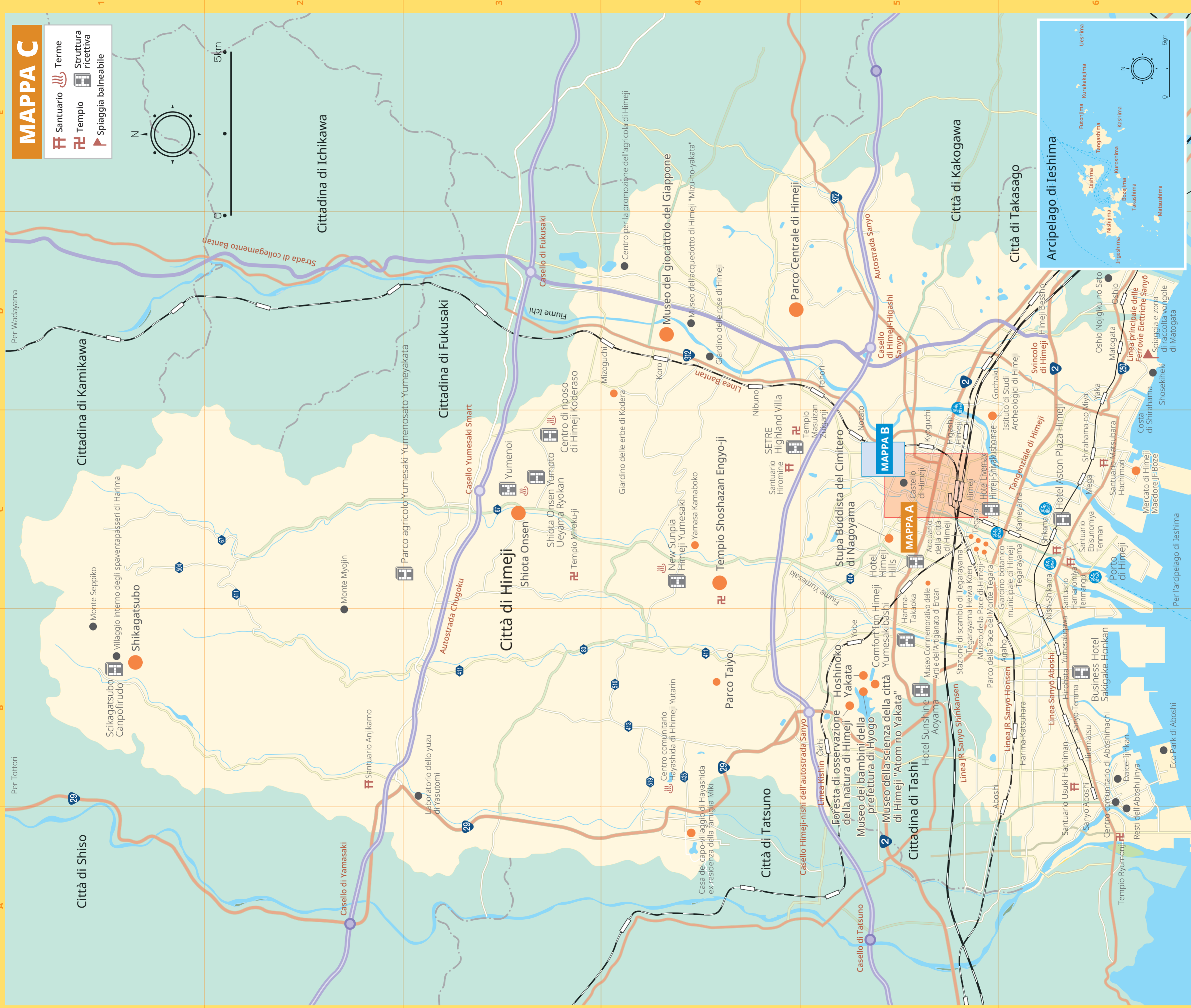
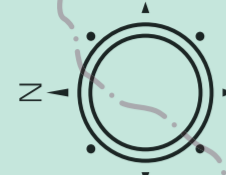


# MAPPA C

- Santuario
- Terme
- Tempio
- Struttura ricettiva
- Spiaggia balneabile



## ITALIANO TOURIST GUIDE & MAP HIMEJI

- Mappa della città di Himeji
- Mappa dell'area della stazione di Himeji
- Dove mangiare nell'area della stazione di Himeji
- Informazioni sul negozio di souvenir
- Informazioni sulle principali destinazioni turistiche della città di Himeji



### information

**Ufficio turistico di Himeji**  
(Himeji Kanko Navi Port)  
TEL.079-287-0003

**Ufficio del turismo e dei congressi di Himeji**  
TEL.079-221-1500

**Ente turismo e congressi di Himeji**  
(Ente pubblico)  
TEL.079-222-2285

#### Trasporti per Himeji



**Official Travel Guide**  
— Visit Himeji

<https://visit-himeji.com/en/>

**Strutture commerciali**

**1-4 Q-WELL Himeji**  
 1-4 Nishiekimaecho  
 Varia da negozio a negozio  
 Varia da negozio a negozio

**2-7 Festa Building**  
 2-7 Ekimaecho  
 10:00 - 20:00  
 (varia da negozio a negozio)  
 1° gennaio

**3-7 Omiyagekan "Banshu-Umaimondokoro"**  
 222 Tofumachi  
 8:30 - 20:00  
 Variabile

**4-7 Omiyagekan**  
 222 Tofumachi  
 8:30 - 20:00  
 Variabile

**5-7 Omiyagekan**  
 222 Tofumachi  
 8:30 - 20:00  
 Variabile

**6-7 Omiyagekan**  
 222 Tofumachi  
 8:30 - 20:00  
 Variabile

**7-7 Omiyagekan**  
 222 Tofumachi  
 8:30 - 20:00  
 Variabile

**8-7 Omiyagekan**  
 222 Tofumachi  
 8:30 - 20:00  
 Variabile

**9-7 Omiyagekan**  
 222 Tofumachi  
 8:30 - 20:00  
 Variabile

**10-7 Omiyagekan**  
 222 Tofumachi  
 8:30 - 20:00  
 Variabile

**11-7 Omiyagekan**  
 222 Tofumachi  
 8:30 - 20:00  
 Variabile

**12-7 Omiyagekan**  
 222 Tofumachi  
 8:30 - 20:00  
 Variabile

**13-7 Omiyagekan**  
 222 Tofumachi  
 8:30 - 20:00  
 Variabile

**14-7 Omiyagekan**  
 222 Tofumachi  
 8:30 - 20:00  
 Variabile

**15-7 Omiyagekan**  
 222 Tofumachi  
 8:30 - 20:00  
 Variabile

**16-7 Omiyagekan**  
 222 Tofumachi  
 8:30 - 20:00  
 Variabile

**17-7 Omiyagekan**  
 222 Tofumachi  
 8:30 - 20:00  
 Variabile

**18-7 Omiyagekan**  
 222 Tofumachi  
 8:30 - 20:00  
 Variabile

**1-7 Himeji no Jizake**  
 222 Tofumachi  
 11:00 - 20:00  
 Variabile

**2-7 Himeji Tamagoyaki**  
 222 Tofumachi  
 11:00 - 20:00  
 Variabile

**3-7 Kaisen Donburi Honpo Rikimaru**  
 222 Tofumachi  
 11:00 - 20:00  
 Variabile

**4-7 Himeji Tamagoyaki**  
 222 Tofumachi  
 11:00 - 20:00  
 Variabile

**5-7 Himeji Tamagoyaki**  
 222 Tofumachi  
 11:00 - 20:00  
 Variabile

**6-7 Himeji Tamagoyaki**  
 222 Tofumachi  
 11:00 - 20:00  
 Variabile

**7-7 Himeji Tamagoyaki**  
 222 Tofumachi  
 11:00 - 20:00  
 Variabile

**8-7 Himeji Tamagoyaki**  
 222 Tofumachi  
 11:00 - 20:00  
 Variabile

**9-7 Himeji Tamagoyaki**  
 222 Tofumachi  
 11:00 - 20:00  
 Variabile

**10-7 Himeji Tamagoyaki**  
 222 Tofumachi  
 11:00 - 20:00  
 Variabile

**11-7 Himeji Tamagoyaki**  
 222 Tofumachi  
 11:00 - 20:00  
 Variabile

**12-7 Himeji Tamagoyaki**  
 222 Tofumachi  
 11:00 - 20:00  
 Variabile

**13-7 Himeji Tamagoyaki**  
 222 Tofumachi  
 11:00 - 20:00  
 Variabile

**14-7 Himeji Tamagoyaki**  
 222 Tofumachi  
 11:00 - 20:00  
 Variabile

**15-7 Himeji Tamagoyaki**  
 222 Tofumachi  
 11:00 - 20:00  
 Variabile

**16-7 Himeji Tamagoyaki**  
 222 Tofumachi  
 11:00 - 20:00  
 Variabile

**17-7 Himeji Tamagoyaki**  
 222 Tofumachi  
 11:00 - 20:00  
 Variabile

**18-7 Himeji Tamagoyaki**  
 222 Tofumachi  
 11:00 - 20:00  
 Variabile

**19-7 Himeji Tamagoyaki**  
 222 Tofumachi  
 11:00 - 20:00  
 Variabile

**20-7 Himeji Tamagoyaki**  
 222 Tofumachi  
 11:00 - 20:00  
 Variabile

**21-7 Himeji Tamagoyaki**  
 222 Tofumachi  
 11:00 - 20:00  
 Variabile

**2-4 Nanpu Himeji Honten**  
 222 Tofumachi  
 11:30 - 23:00  
 (weekend e festivi)  
 11:30 - 23:00  
 12/31 e 1/1

**3-4 Kappo Moritami**  
 Otemae Daihin BLD.  
 222 Tofumachi  
 11:30 - 14:30 e 17:00 - 22:00  
 Lunedi

**4-3 Katei Kappo Sugimoto**  
 Otemae Daihin Building  
 222 Tofumachi  
 11:00 - 14:00 e 17:00 - 21:00  
 Variabile

**5-4 Seiko Club Shoukokujaigisho-ten**  
 Otemae Daihin Building  
 222 Tofumachi  
 11:00 - 21:00  
 Variabile

**6-7 Himeji Tamagoyaki**  
 222 Tofumachi  
 11:00 - 20:00  
 Variabile

**7-7 Himeji Tamagoyaki**  
 222 Tofumachi  
 11:00 - 20:00  
 Variabile

**8-7 Himeji Tamagoyaki**  
 222 Tofumachi  
 11:00 - 20:00  
 Variabile

**9-7 Himeji Tamagoyaki**  
 222 Tofumachi  
 11:00 - 20:00  
 Variabile

**10-7 Himeji Tamagoyaki**  
 222 Tofumachi  
 11:00 - 20:00  
 Variabile

**11-7 Himeji Tamagoyaki**  
 222 Tofumachi  
 11:00 - 20:00  
 Variabile

**12-7 Himeji Tamagoyaki**  
 222 Tofumachi  
 11:00 - 20:00  
 Variabile

**13-7 Himeji Tamagoyaki**  
 222 Tofumachi  
 11:00 - 20:00  
 Variabile

**14-7 Himeji Tamagoyaki**  
 222 Tofumachi  
 11:00 - 20:00  
 Variabile

**15-7 Himeji Tamagoyaki**  
 222 Tofumachi  
 11:00 - 20:00  
 Variabile

**16-7 Himeji Tamagoyaki**  
 222 Tofumachi  
 11:00 - 20:00  
 Variabile

**17-7 Himeji Tamagoyaki**  
 222 Tofumachi  
 11:00 - 20:00  
 Variabile

**18-7 Himeji Tamagoyaki**  
 222 Tofumachi  
 11:00 - 20:00  
 Variabile

**19-7 Himeji Tamagoyaki**  
 222 Tofumachi  
 11:00 - 20:00  
 Variabile

**20-7 Himeji Tamagoyaki**  
 222 Tofumachi  
 11:00 - 20:00  
 Variabile

**21-7 Himeji Tamagoyaki**  
 222 Tofumachi  
 11:00 - 20:00  
 Variabile

**22-7 Himeji Tamagoyaki**  
 222 Tofumachi  
 11:00 - 20:00  
 Variabile

**1-5 Hamamoto Coffee**  
 29 Nikaimachi  
 10:00 - 18:00  
 Giovedì

**2-4 Sabo Tairiku Honten**  
 Presenti altre sedi  
 29 Watamachi  
 8:00 - 17:00  
 Festività di fine anno e Capodanno

**3-7 Harima Honpo Kisou**  
 222 Tofumachi  
 8:30 - 20:00  
 Variabile

**4-7 Goso Monaka Honpo Nakano Inc.**  
 222 Tofumachi  
 8:30 - 20:00  
 Variabile

**5-7 Yaegaki JR Himejeki**  
 222 Tofumachi  
 8:30 - 20:00  
 Variabile

**6-7 Komehonoka Hangetsuan**  
 222 Tofumachi  
 8:30 - 20:00  
 Variabile

**7-5 Tsurezuregusa**  
 222 Tofumachi  
 8:30 - 20:00  
 Variabile

**8-4 Tsurezuregusa**  
 222 Tofumachi  
 8:30 - 20:00  
 Variabile

**9-4 Tsurezuregusa**  
 222 Tofumachi  
 8:30 - 20:00  
 Variabile

**10-4 Tsurezuregusa**  
 222 Tofumachi  
 8:30 - 20:00  
 Variabile

**11-4 Tsurezuregusa**  
 222 Tofumachi  
 8:30 - 20:00  
 Variabile

**12-4 Tsurezuregusa**  
 222 Tofumachi  
 8:30 - 20:00  
 Variabile

**13-4 Tsurezuregusa**  
 222 Tofumachi  
 8:30 - 20:00  
 Variabile

**14-4 Tsurezuregusa**  
 222 Tofumachi  
 8:30 - 20:00  
 Variabile

**15-4 Tsurezuregusa**  
 222 Tofumachi  
 8:30 - 20:00  
 Variabile

**16-4 Tsurezuregusa**  
 222 Tofumachi  
 8:30 - 20:00  
 Variabile

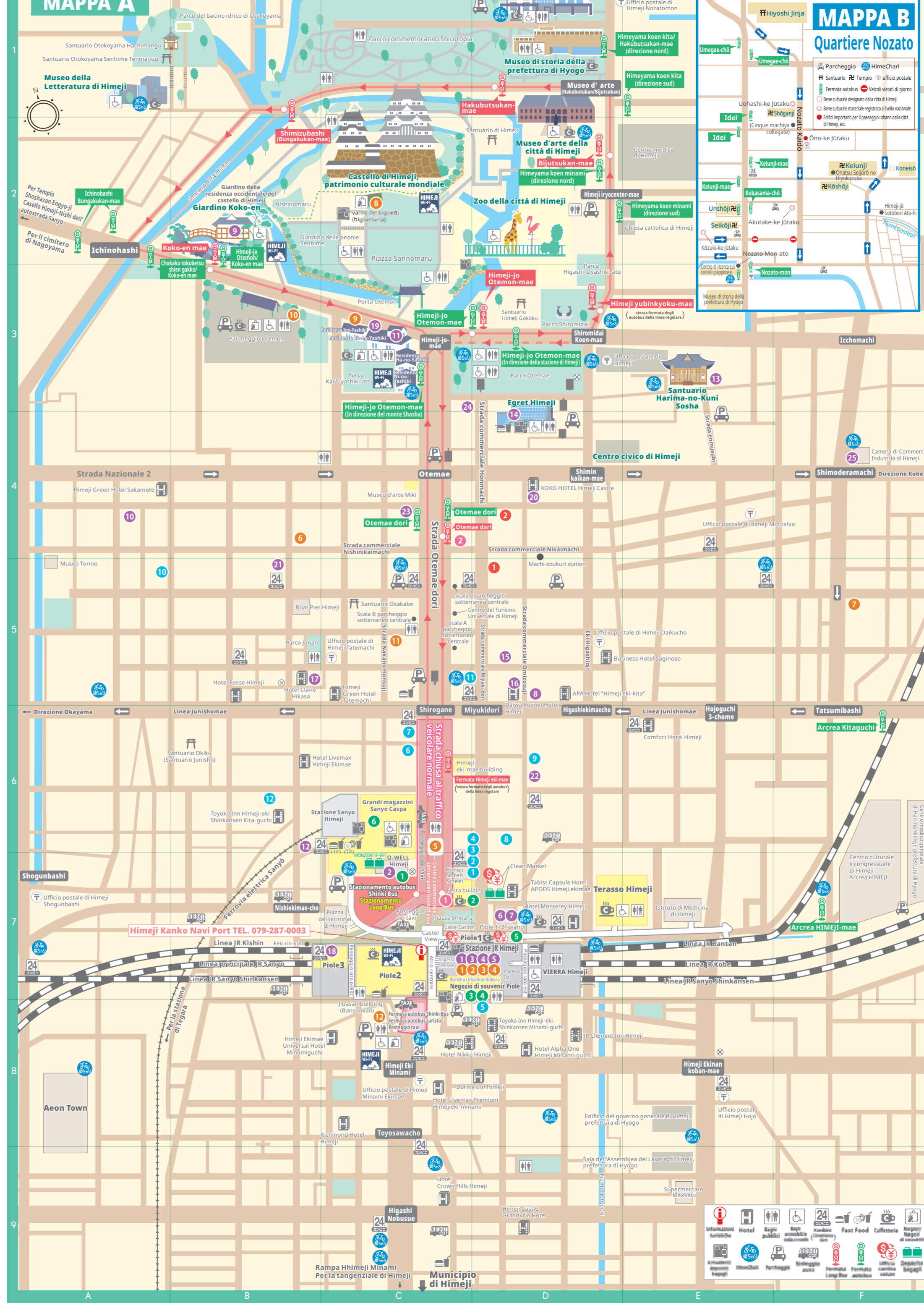
**17-4 Tsurezuregusa**  
 222 Tofumachi  
 8:30 - 20:00  
 Variabile

**18-4 Tsurezuregusa**  
 222 Tofumachi  
 8:30 - 20:00  
 Variabile

**19-4 Tsurezuregusa**  
 222 Tofumachi  
 8:30 - 20:00  
 Variabile

**20-4 Tsurezuregusa**  
 222 Tofumachi  
 8:30 - 20:00  
 Variabile

**21-4 Tsurezuregusa**  
 222 Tofumachi  
 8:30 - 20:00  
 Variabile



**Castello di Himeji (Patrimonio dell'Umanità e Tesoro Nazionale)**



Il castello di Himeji fu costruito durante l'era Keicho, periodo in cui la peculiare tecnica giapponese di costruzione dei castelli aveva raggiunto il suo apice, e ne rappresenta la massima espressione architettonica. Il castello è stato designato Tesoro Nazionale nel 1951 e nel 1993 è stato il primo sito giapponese ad essere inserito nella lista dei Patrimoni dell'Umanità dell'UNESCO (patrimonio culturale). Il castello, completamente intonato di bianco, è conosciuto anche con il nome di "Castello dell'airone bianco" (Shirasagyo) per il suo elegante aspetto che ricorda un airone bianco al momento di spiccare il volo.

**Castello di Himeji**

**A** 9:00-17:00 (chiusura cancelli ore 16:00) \*Soggetto a variazioni a seconda della stagione

**B** Ufficio per la gestione del Castello di Himeji: +81-79-285-1146

Individuale	Non-cittadini dai 18 anni	Cittadini dai 18 anni*	Minori di 18 anni**
¥2,500	¥2,000	¥1,000	Gratis

**C** Gruppo

Biglietto combinato (Castello di Himeji + Koko-en)	¥2,600
Pass annuale Castello di Himeji	¥5,000

**D** A 20 minuti a piedi dalla stazione di Himeji o circa 5 minuti in autobus

\*1 È richiesto un documento d'identità valido.  
 \*2 Per persone che compiono 18 anni entro il 31 marzo.

**Giardino Koko-en (Giardino della residenza occidentale del castello di Himeji)**



Questo giardino giapponese si trova sul sito della residenza del signore feudale di Himeji e delle residenze dei samurai ed è composto da nove gruppi di giardini di diverse dimensioni e stili. All'interno del giardino si trova anche una sala da tè, "Soujuan", e un ristorante, "Kassuiken".

**Giardino Koko-en**

**A** 9:00-17:00 (ultimo ingresso ore 16:30) \*Soggetto a variazioni a seconda della stagione

**B** Contatti: +81-79-289-4120

	Dai 18 anni	Minori di 18 anni**
Individuale	¥400	Gratis

**D** A 20 minuti a piedi dalla stazione di Himeji o circa 5 minuti in autobus

\*2 Per persone che compiono 18 anni entro il 31 marzo.

**Tempio Shoshazan Engyo-ji**



Shoshazan Engyo-ji è un tempio della scuola Tendai, fondato da Shoku Shinon nel 966. È il 27° tempio delle 33 stazioni del pellegrinaggio di Saigoku ed è anche noto come Monte Hiei dell'ovest.

**Tempio Shoshazan Engyo-ji**

**B** Tempio Engyoji Honbo (Ufficio del tempio): +81-79-266-3327

Studenti delle scuole medie, superiori e oltre	Studenti delle scuole elementari	Bambino piccolo
¥800	¥500	Gratis

**D** Circa 30 minuti in autobus dalla stazione di Himeji

**Funivia Shoshazan**

Sono necessari solo 4 minuti per raggiungere la stazione di Yamagami dalla stazione di Shosha, coprendo un dislivello di 211 metri.

**Funivia Shoshazan**

**B** Contatti: +81-79-266-2006

	solo andata	andata e ritorno
Adulti	¥700	¥1,200
Bambini	¥350	¥600

\*In inverno potrebbero esserci lunghe sospensioni del servizio a causa delle ispezioni periodiche.

Sito ufficiale di Visit Himeji

Sito ufficiale di Himejehari

Elenco delle strutture ricettive

I locali qui elencati sono stati estratti dalla Guida turistica di Himeji (pubblicata a luglio 2025) e dal sito web ufficiale Himejiten del Convention Bureau.