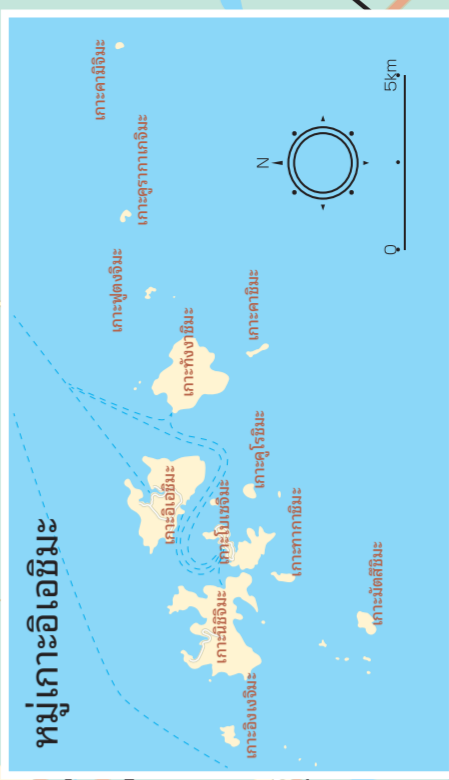
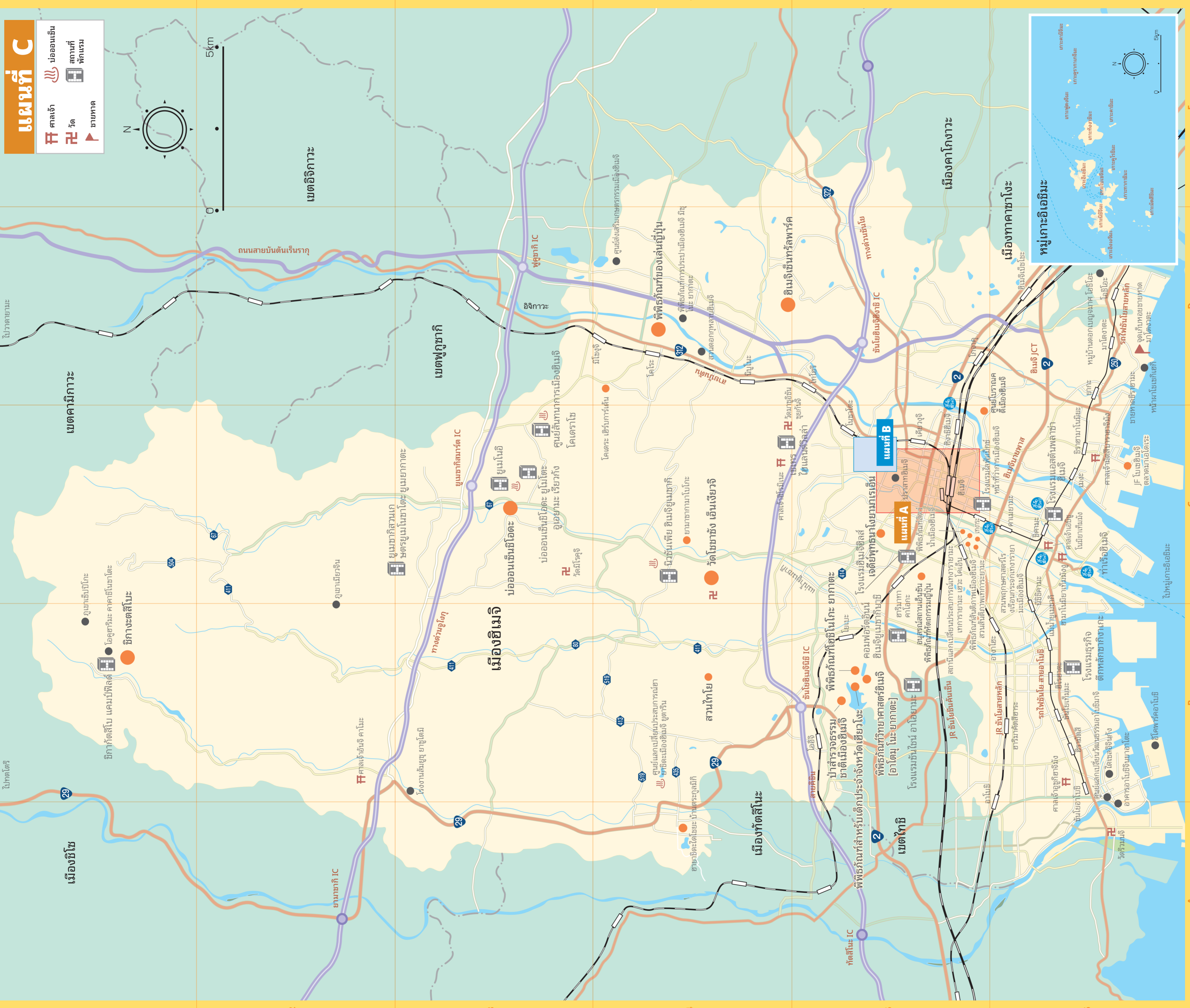


แผนที่ C

- ศาลเจ้า
- บ่อน้ำร้อน
- วัด
- สถานที่พักผ่อน
- มณฑล



ฉบับภาษาไทย

TOURIST GUIDE & MAP

ฮิเมจิ

- แผนที่ภายในเมืองฮิเมจิ
- แผนที่บริเวณสถานีฮิเมจิ
- ร้านอาหารบริเวณสถานีฮิเมจิ
- ข้อมูลร้านค้าของฝาก
- ข้อมูลสถานที่ท่องเที่ยวหลักของเมืองฮิเมจิ



information

Himeji Sightseeing Navi Port
(Himeji City Tourist Information Center)

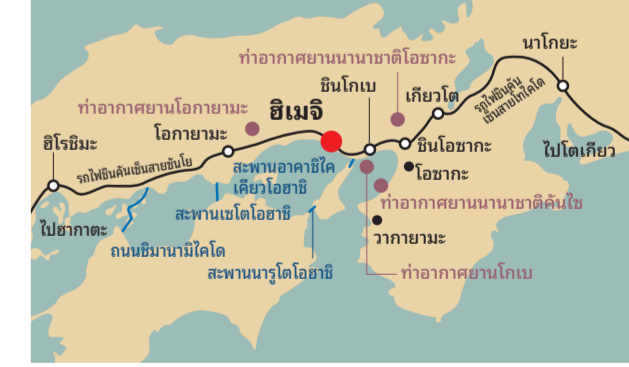
โทร. 079-287-0003

Tourism Convention Division, City of Himeji

โทร. 079-221-1500

Himeji Convention & Visitors Bureau

โทร. 079-222-2285



Official Travel Guide
— Visit Himeji

<https://visit-himeji.com/en/>

สถานที่เชิงพาณิชย์



- C-7 คิวเอสเอ็มจี**
 - 1-4 เขตเอ็กวิมาเอโจ
 - แตกต่างกับตามแต่ละสาขา
 - แตกต่างกับตามแต่ละสาขา



- C-7 เฟสตาบีลด์**
 - 363-1 เขตเอ็กวิมาเอโจ
 - 10:00 - 20:00 น.
 - (แตกต่างกับตามแต่ละสาขา)
 - 1 ม.ศ.



- C-7 โอมิยามังคัง**
 - 222 เขตโทนาบูจิ
 - 8:30 - 20:00 น.
 - ไม่มีวันหยุดประจำ



- C-7 โอมิยามังคัง**
 - 222 เขตโทนาบูจิ
 - 8:30 - 20:00 น.
 - ไม่มีวันหยุดประจำ



- C-7 โอมิยามังคัง**
 - 222 เขตโทนาบูจิ
 - 8:30 - 20:00 น.
 - ไม่มีวันหยุดประจำ



- D-7 ฟิโอร่า 1**
 - 188-1 เขตเอ็กวิมาเอโจ พ็อง 1
 - 10:00 - 22:00 น.
 - (แตกต่างกับตามแต่ละสาขา)
 - ไม่มีวันหยุดประจำ



- C-6 ห้างสรรพสินค้าคังโนะ**
 - 1 เขตชินามินางิ
 - 10:00 - 19:30 น.
 - (ปิดทุกคืน 5 และ 6 ต.ล. 10:00 - 19:00 น.)
 - 1 ม.ศ.

ร้านอาหารญี่ปุ่น

- C-7 มานะกิ โอเอชิซะ (สาขาโทนาบูจิ)**
 - 222 เขตโทนาบูจิ
 - 11:00 - 20:00 น.
 - ไม่มีวันหยุดประจำ

- C-7 อาทานิโรบะชิ ฮิโรงาจิ (สาขาโทนาบูจิ)**
 - 1-4 เขตเอ็กวิมาเอโจ
 - 11:00 - 14:30 น. และ 17:00 - 22:00 น.
 - ไม่มี

- C-7 เมททิงคัง**
 - 222 เขตโทนาบูจิ
 - 11:00 - 20:00 น.
 - ไม่มีวันหยุดประจำ

- C-7 อิมิจิ ทาโกชิ**
 - 222 เขตโทนาบูจิ
 - 11:00 - 20:00 น.
 - ไม่มีวันหยุดประจำ

- D-7 อิมิจิ ทาโกชิ**
 - 222 เขตโทนาบูจิ
 - 11:00 - 20:00 น.
 - ไม่มีวันหยุดประจำ

- D-7 อิมิจิ ทาโกชิ**
 - 222 เขตโทนาบูจิ
 - 11:00 - 20:00 น.
 - ไม่มีวันหยุดประจำ

- B-2 รังมาทาคิฮุซุเค็น**
 - 68 เขตเมททิงคัง
 - 10:00 - 16:00 น.
 - 29 - 30 ต.ล.

- B-6 เอ็มเมะ โนคุโด**
 - 5 เขตชินามินางิ MOLT II ชั้น 1
 - 11:00 - 15:00 น. และ 17:00 - 22:00 น.
 - (ปิดทุกคืน 5 และ 6 ต.ล. 17:00 - 21:00 น.)
 - ไม่มีวันหยุดประจำ

- D-5 ไนเมซซัง โยชิซุกะ**
 - 75 เขตเมททิงคัง
 - 11:30 - 15:00 และ 17:00 - 21:00 น.
 - (ปิดทุกคืน 5 และ 6 ต.ล. 17:00 - 21:00 น.)
 - ไม่มีวันหยุดประจำ

- D-5 ทัมปุระและอาทระนุกูกุคาชิ ฟิซึกุชิ**
 - 353 เขตเมททิงคัง
 - 11:30 - 15:00 และ 17:00 - 21:00 น.
 - (ปิดทุกคืน 5 และ 6 ต.ล. 17:00 - 21:00 น.)
 - ไม่มีวันหยุดประจำ

- C-7 ริทิมุรุ สาขาหน้าสถานี JR ฮิเมจิ**
 - 222 เขตโทนาบูจิ
 - 11:00 - 21:00 น.
 - (ปิดทุกคืน 5 และ 6 ต.ล. 11:00 - 21:00 น.)
 - ไม่มีวันหยุดประจำ

- D-6 ทัมปุริ อิมิจิเค็น**
 - 1 เขตชินามินางิ MOLT II ชั้น 57
 - 11:30 - 15:00 และ 17:00 - 23:00 น.
 - (ปิดทุกคืน 5 และ 6 ต.ล. 11:30 - 23:00 น.)
 - ไม่มีวันหยุดประจำ

- C-4 คิมป์โป โนโรโตมิ**
 - 127 เขตเมททิงคัง
 - 11:30 - 14:30 น. และ 17:00 - 22:00 น.
 - ไม่มีวันหยุดประจำ

- C-4 คาคเคิมป์โป ซูงิโมโตะ**
 - 222 เขตโทนาบูจิ
 - 11:00 - 14:00 น. และ 17:00 - 21:00 น.
 - ไม่มีวันหยุดประจำ

- F-4 เซคเคิมป์โป ซาซุทากะ**
 - 43 เขตชินามินางิ
 - 11:30 - 15:00 น.
 - (ปิดทุกคืน 5 และ 6 ต.ล. 17:30 - 21:30 น.)
 - ไม่มีวันหยุดประจำ

- C-7 (สาขาตั้งใหม่) โยชิเมะและอิมิจิโยชิเมะ**
 - 363-1 เขตเอ็กวิมาเอโจ
 - 11:00 - 23:00 น.
 - ไม่มี

- C-7 (สาขาตั้งใหม่) อิมิจิยูโงอิชิ**
 - 363-1 เขตเอ็กวิมาเอโจ
 - 11:00 - 23:00 น.
 - ไม่มี

- D-6 วาโดโกโร โนะ ไดโดโกโร เอ็มเมะ**
 - 227 เขตเอ็กวิมาเอโจ ชั้น B1
 - 18:00 - 23:30 น.
 - ไม่มีวันหยุดประจำ

- D-6 ชูเนิตะ นาคากิ คิมป์โป**
 - 68 เขตเมททิงคัง
 - 11:30 - 15:00 และ 17:00 - 21:00 น.
 - (ปิดทุกคืน 5 และ 6 ต.ล. 11:30 - 21:00 น.)
 - ไม่มีวันหยุดประจำ

- C-5 อิมิจิโยชิ**
 - 222 เขตโทนาบูจิ
 - 11:00 - 21:00 น.
 - (ปิดทุกคืน 5 และ 6 ต.ล. 11:00 - 21:00 น.)
 - ไม่มีวันหยุดประจำ

กาแฟ

- D-5 ยามาโมโต คอฟฟี่**
 - 49 เขตเมททิงคัง
 - 8:00 - 18:00 น.
 - ไม่มีวันหยุดประจำ

- D-4 ซากิ ไทโรกูฮันเต็น**
 - 68 เขตเมททิงคัง
 - 8:30 - 20:00 น.
 - ไม่มีวันหยุดประจำ

- C-7 ฮาโรชิ โนนาเกะ ฮิโนะ คิโนะ**
 - 222 เขตโทนาบูจิ
 - 8:30 - 20:00 น.
 - ไม่มีวันหยุดประจำ

- C-7 โคะโมะ ริชิโนะ บรุชิชิ ทากะโมะ จักิ**
 - 222 เขตโทนาบูจิ
 - 8:30 - 20:00 น.
 - ไม่มีวันหยุดประจำ

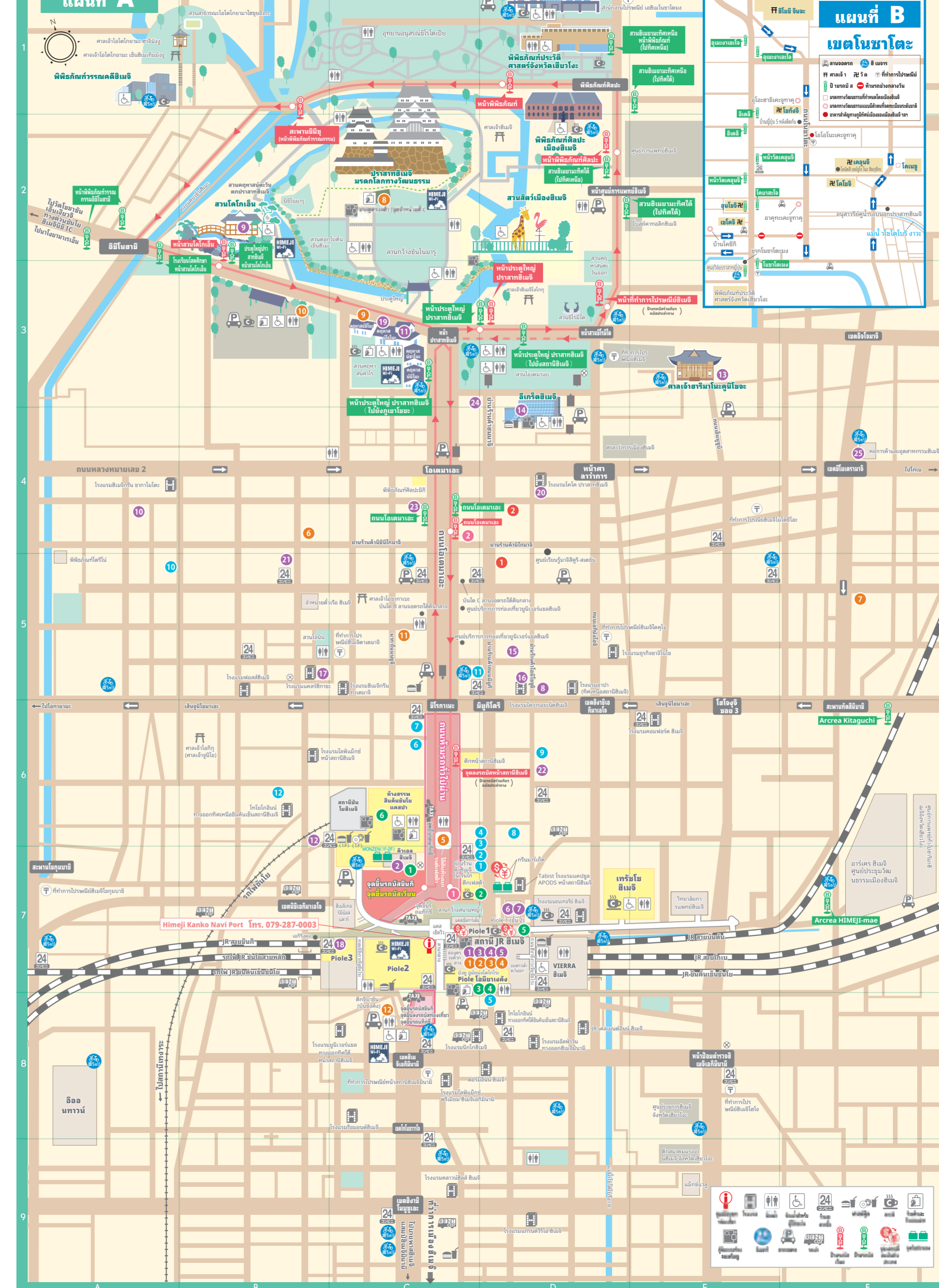
- C-7 โคะโมะ ริชิโนะ บรุชิชิ ทากะโมะ จักิ**
 - 222 เขตโทนาบูจิ
 - 8:30 - 20:00 น.
 - ไม่มีวันหยุดประจำ

- F-5 คาโมโกโร โนะ ทาคะสะ สาขาโทนาบูจิ**
 - 5-8 เขตโทนาบูจิ
 - 9:00 - 18:00 น.
 - 1 ม.ศ.

- C-2 ร้านค้าของปราสาทฮิเมจิ (ข้างห้องตรวจตั๋วขาออก)**
 - 68 เขตเมททิงคัง
 - 10:00 - 17:00 น. (หยุด 18:00 น.)
 - 29 ต.ล. - 30 ต.ล.

- C-3 ฮิเมจิ โนะ โฮโฮ**
 - 68 เขตเมททิงคัง
 - 9:00 - 17:00 น.
 - 29 - 31 ต.ล.

- C-5 อามาเนะ ร้านค้าสถานีฮิเมจิหน้าเหนือ**
 - 37 เขตโทนาบูจิ
 - 9:00 - 17:00 น.
 - (ปิดทุกคืน 5 และ 6 ต.ล. 9:00 - 17:00 น.)
 - ไม่มีวันหยุดประจำ



แผนที่ A

แผนที่ B

แผนที่ C

แผนที่ D

แผนที่ E

แผนที่ F

มรดกโลก สมบัติประจำชาติ ปราสาทฮิเมจิ



ปราสาทฮิเมจิสร้างขึ้นในปีศักราชเคโจ ว่ากันว่าปราสาทที่สมบูรณ์แบบที่สุดในช่วงเวลาที่สถาปัตยกรรมก่อสร้างปราสาทอันเป็นเอกลักษณ์ของญี่ปุ่นรุ่งโรจน์ที่สุด ถูกกำหนดให้เป็นสมบัติแห่งชาติในปี 1951 และได้รับการขึ้นทะเบียนเป็นมรดกโลก (มรดกทางวัฒนธรรม) แห่งแรกของญี่ปุ่นโดยองค์การยูเนสโกในปี 1993 รูปลักษณ์ที่สง่างามที่ทาด้อยป็นสีขาวนั้นเปรียบได้กับนกกระสาสีขาวที่กลิ้งย่างๆ จึงเรียกอีกชื่อหนึ่งว่าปราสาทฮิเมจิ

ปราสาทฮิเมจิ

A 9:00 - 17:00 น. (ปิดประตู 16:00 น.) * เปลี่ยนแปลงตามฤดูกาล


B สำนักงานดูแลปราสาทฮิเมจิ: +81-79-285-1146

| | | | |
|---------|----------------------------------|-------------------------------|-----|
| บุคคล | อายุ 18 ปีขึ้นไป (บุคคลทั่วไป) | อายุ 18 ปีขึ้นไป (นักเรียน)*1 | ฟรี |
| | ¥2,500 | ¥1,000 | |
| หมู่คณะ | ¥2,000 | ¥800 | ฟรี |
| | บัตรรวม (ปราสาทฮิเมจิ + ไดโดเมะ) | | |
| | | ¥2,600 | |
| | | ¥5,000 | |

D เดินจากสถานีฮิเมจิประมาณ 20 นาที หรือโดยรถบัสประมาณ 5 นาที

*1 ตั้งแสดงตู้ขายตั๋วอัตโนมัติในฤดูร้อน
*2 สำหรับผู้มีอายุครบ 18 ปี ภายใน 31 มีนาคม

สวนโคเอเอ็น สวนนิตโซยาชิโกอิโตะ ปราสาทฮิเมจิ



สวนญี่ปุ่นแห่งที่ตั้งอยู่บนพื้นที่ซึ่งอดีตเป็นที่ทำนองอ่างเก็บน้ำอันเป็นสวนนิตโซยาชิโกอิโตะ เป็นสวนญี่ปุ่นที่ประกอบด้วยสวน 9 กลุ่มที่มีขนาดและรูปแบบแตกต่างกัน ในสวนแห่งนี้ยังมีโรงน้ำชาชื่อ "โซจูริ" และร้านอาหารชื่อ "คิซุกุเด็น" ด้วย

A 9:00 - 17:00 น. (เข้าสวนได้ถึง 16:30 น.) * เปลี่ยนแปลงตามฤดูกาล

B ติดต่อ: +81-79-289-4120

| | | |
|-------|------------------|---------------------------|
| บุคคล | อายุ 18 ปีขึ้นไป | ผู้ที่อายุต่ำกว่า 18 ปี*2 |
| | ¥400 | |

D เดินจากสถานีฮิเมจิประมาณ 20 นาที หรือโดยรถบัสประมาณ 5 นาที

*2 สำหรับผู้มีอายุครบ 18 ปี ภายใน 31 มีนาคม

วัดโมซาชัง เอ็นเงียวจิ



วัดโมซาชัง เอ็นเงียวจิเป็นวัดชายที่ก่อตั้งโดยพระโคโชนินในปี 966 เป็นวัดแห่งที่ 27 จาก 33 สถานที่ศักดิ์สิทธิ์ของภูมิภาคโทไกวะและยังเป็นหนึ่งในจุดในมาจิเอ็งจินแห่งจังหวัด

A 8:30 - 17:00 น. (เดินทุกวันทุก 15 นาที) * เปลี่ยนแปลงตามฤดูกาล

B ติดต่อ: +81-79-266-2006

| | | |
|---------|------|--------|
| ผู้ใหญ่ | ¥700 | ¥1,200 |
| | ¥350 | |

D จากสถานีฮิเมจิ โดยรถบัสประมาณ 30 นาที

วัดโมซาชัง เอ็นเงียวจิ

B อาคารหลักวัดเอ็นเงียวจิ (สำนักงานวัด): +81-79-266-3327

C นักเรียนมัธยมต้นเป็นต้นไป นักเรียนประถม เด็กกว่านักเรียนประถม

| | | |
|---------|------|------|
| ผู้ใหญ่ | ¥800 | ¥500 |
|---------|------|------|

D จากสถานีฮิเมจิ โดยรถบัสประมาณ 30 นาที

โยซาชัง ไรเปอริ

ใช้เวลาเดินทางเพียง 4 นาทีระหว่างสถานีโยซะกับสถานีฮิเมจิที่มีคนมาดูตั้งแต่ทั้ง 211 เมตร

A 8:30 - 17:00 น. (เดินทุกวันทุก 15 นาที) * เปลี่ยนแปลงตามฤดูกาล

B ติดต่อ: +81-79-266-2006

| | | |
|---------|------|--------|
| ผู้ใหญ่ | ¥700 | ¥1,200 |
| | ¥350 | |

D จากสถานีฮิเมจิ โดยรถบัสประมาณ 30 นาที

โยซาชัง ไรเปอริ

B ติดต่อ: +81-79-266-2006

| | | |
|---------|------|--------|
| ผู้ใหญ่ | ¥700 | ¥1,200 |
| | ¥350 | |

D จากสถานีฮิเมจิ โดยรถบัสประมาณ 30 นาที

โยซาชัง ไรเปอริ

B ติดต่อ: +81-79-266-2006

| | | |
|---------|------|--------|
| ผู้ใหญ่ | ¥700 | ¥1,200 |
| | ¥350 | |

D จากสถานีฮิเมจิ โดยรถบัสประมาณ 30 นาที

เว็บไซต์ทางการ Visit Himeji

เว็บไซต์ทางการ ฮิเมจิ

รายการสถานีทั้งหมด

* ข้อมูลนี้จัดทำขึ้นโดยอิงจากข้อมูล ณ วันที่ 1 ตุลาคม 2025 และอาจมีการเปลี่ยนแปลงโดยไม่另行通知