

## 10 쇼샤잔 엔교지 절

MAP B/B-5

마음의 평화를 위해 불교의 성지를 찾아 주세요. 또한 이곳은 할리우드 영화인 "라스트 사무라이"의 로케 촬영지이기도 합니다. 쇼샤잔 엔교지 절은 천태종의 3대 도장 중 하나이며 서국(간키와 중부 지방) 27번 순례지로도 알려져 있습니다. 방문객은 산의 중턱에 있는 본당의 마니전을 볼 수 있으며, 그곳은 부타이즈쿠리라는 당상으로 건축되었습니다. 또한 대강당과 호법당 배전(벵게이라는 유명한 승려가 학문을 했다고 전해지는 곳) 등을 볼 수 있습니다. 산로쿠역에서 로프웨이로 4분 거리입니다.



## 11 히메지시 쇼샤 미술공예관

기와 지붕과 붉은 기둥의 미완성이 대나무와 어울려 아름다운 외관을 만들어내고 있습니다. 도다치 절의 전통적인 기묘 고소의 작품을 비롯해 그려온 민속 환구와 전통 공예품이 전시되어 있습니다. 또한 방문객은 히메지 하리코(종이를 여러 겹 발라 만드는 것)에 그림 그리는 것도 즐길 수 있습니다.

영업시간: 오전 10시~오후 5시(마지막 입장은 오후 4:30)  
입장료: 성인 310엔, 대학생/고등학교생 210엔, 중학생/초등학교생 50엔  
휴관일: 월요일(공휴일일 경우 변경), 12월 29일~1월 5일  
찾아가는 법: 히메지에서 버스 25분, 종점에서 도보 3분



## 12 마루야마 기념 미술 공예관

조용한 정원과 온화한 분위기. 뛰어난 일본의 공예품을 감상할 수 있습니다. 정교하게 설계된 일본 건축(환경을 배려하는 생활습관을 체현)의 안과 밖에서 공간의 미학을 느껴보세요.

영업시간: 오전 10시~오후 5시(마지막 입장은 오후 4:30)  
입장료: 성인 600엔, 대학생/고등학교생 500엔, 중학생/초등학교생 300엔  
휴관일: 월요일(공휴일일 경우 변경), 연말연시  
\*입시 휴관일 대해서는 문의 필요



## 13 태양 공원

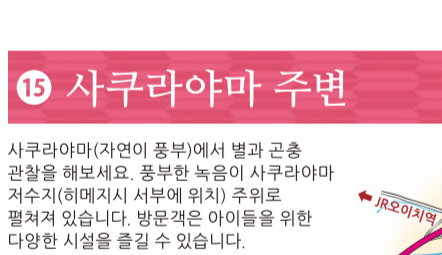
2개의 구역을 산책하며 하루만에 세계여행을 만끽해 보세요. 개신교, 불교, 만리장성, 노이슈 반수타인상은 모두 꼭 한번 봐야 합니다.

영업시간: 오전 9시~오후 5시(마지막 입장은 오후 4:30)  
입장료: 중학생 이상 1,500엔, 초등학교생 700엔  
휴관일: 무정기 휴무, 휴업일은 문의 바랍니다.  
찾아가는 법: 히메지에서 버스 40분, "우치코시나시" 버스 정류장에서 도보 바로



## 14 히메지 센트럴 파크

사파리 파크와 놀이 공원에서 대만족! 가족에서 친구까지 즐기는 방법 여러 가지  
자카폴로 입장할 수 있는 드라이브스루 사파리나 걸어다니며 가까운 거리에서 동물들 보고 즐길 수 있는 워킹 사파리가 대인기입니다. 다양한 놀이기구를 체험할 수 있는 놀이동산에는 여름에는 수영장, 겨울에는 스케이트로 1년 내내 즐길 수 있습니다.



## 15 사쿠라야마 주변

사쿠라야마(자연이 풍부)에서 별과 곤충 관찰을 해보세요. 풍부한 녹음이 사쿠라야마 저수지(히메지시 사부에 위치) 주위로 펼쳐져 있습니다. 방문객은 아이들을 위한 다양한 시설을 즐길 수 있습니다.



### 히메지 과학관 "아틀란"

상실 전에서 보는 수많은 오리지널 전시 장치가 다양한 종류의 실물을 제공합니다. 또한 실물 자료는 실물 체험을 제공합니다. 과학의 화석을 만져보는 것은 물론, 대형 동물의 플라스틱도 볼 수 있습니다.  
영업시간: 오전 9:30~오후 5시(마지막 입장은 오후 4:30)  
입장료: 성인 510엔, 고등학교생/중학교생/초등학교생 210엔 (상실 전의 플라스틱은 별도 요금)  
휴관일: 화요일(공휴일일 경우 변경), 연말연시  
찾아가는 법: 히메지에서 버스 20분, "별의 어린이관 앞" 버스 정류장에서 도보 바로

### "별의 어린이관" 히메지시 숙박형 시설

아이들을 위한 숙박, 학습, 놀이를 할 수 있는 숙박시설입니다. 최상층에 있는 대형 망원경으로 천체 관측도 느껴볼 수 있습니다.  
영업시간: 오전 9시~오후 5시  
입장료: 무료  
휴관일: 매월 2째 주 토요일(8월과 12월 제외), 연말연시  
찾아가는 법: 히메지에서 버스 20분, "별의 어린이관 앞" 버스 정류장에서 도보 바로

### 효고현립 어린이관

이곳에서는 육아에 관한 연수회와 워크숍을 제공합니다. 최상층에 있는 대형 부모와 자녀가 함께 하는 유희실과 아동 도서관도 이용 가능합니다.  
영업시간: 오전 9:30~오후 4:30  
입장료: 무료  
휴관일: 화요일, 매월 마지막 날, 연말연시  
찾아가는 법: 히메지에서 버스 20분, "자연관찰의 숲" 버스 정류장에서 도보 바로

### 히메지 자연 관찰의 숲

자연 관찰(예를 들어 식물, 곤충, 들새 등)을 위해 8km 통로를 거닐어 보세요. 자연 해설사에게 언제든지 질문도 할 수 있습니다.  
영업시간: 오전 9시~오후 4:30  
입장료: 무료  
휴관일: 월요일(공휴일일 경우 변경), 연말연시  
찾아가는 법: 히메지에서 버스 20분, "별의 어린이관 앞" 버스 정류장에서 도보 바로



## 16 일본 원구 박물관

시라카베도조의 6개 동으로 이루어져, 일본의 지역 원구, 근대 원구, 지리엔 항경 세공, 세계 각국의 원구와 이행 등, 당시 5천 점(소장품 약 9만 점)을 전시. 상설전 이외에도 계절마다 2곳의 전시관에서 특별전과 기획전을 개최. 세계에서 손꼽히는 원구박물관으로서 해외에서도 높은 평가를 받고 있습니다.  
영업시간: 오전 10시~오후 5시  
입장료: 성인 600엔, 대학생/고등학교생 400엔, 4세~중학생 200엔  
휴관일: 수요일(공휴일일 경우 변경), 연말연시  
찾아가는 법: JR반탄선의 고로역에서 도보 15분

## 17 시오타 온천

유메사키가와 강 상류에 있으며, 이곳 온천지는 오랜 세월 수많은 사람들에게 사랑 받으며 "히메지의 별관"으로 알려져 있습니다. 300년 전에 발견된 이래 이 지역은 효능이 풍부한 치료탕으로도 유명합니다.  
찾아가는 법: 히메지에서 버스 40분

## 18 셋피코산

일본의 100대 명경지로 선정되었으며 탁 클라이밍의 명소이기도 합니다.  
\*버스 운행 횟수가 한정되어 있으니 유의하십시오.

## 19 시카가쓰보

그린 스테이션 시카가쓰보라는 컨셉에서 출발하여 시카가쓰보 폭포에서 하이킹과 워터 슬라이딩을 즐길 수 있습니다.  
휴업일: 12월 29일~1월 3일(명절장)  
찾아가는 법: 히메지에서 버스 1시간  
\*버스 운행 횟수가 한정되어 있으니 유의하십시오.

## 20 이에시마 제도

시끄러운 도에서 벗어나 워터 스포츠와 신선한 어패류를 즐길 수 있습니다.  
찾아가는 법: 히메지에서 히메지 항구까지 버스 25분, 배 30분

## 21 보세 어부의 시장

이에시마 제도에서 어획한 신선한 어패류를 먹고 바비큐를 즐길 수 있습니다.  
영업시간: 평일 10시~15시(식사는 11시~14시 30분) 토, 공휴일 9시~16시(식사는 11시~15시), 일요일 7시 30분~16시(식사는 11시~15시)  
휴업일: 수요일, 12월 31일~1월 3일  
찾아가는 법: 히메지에서 버스 20분, "시로하에 해안" 버스 정류장에서 도보 6분

## 교통정보

— 히메지 주변 교통 —  
히메지에는 일본 철도(JR), 산요 전기철도, 산키 버스, 택시 등을 이용할 수 있습니다. JR은 일본에서 가장 큰 철도회사이며, 운행량은 거의 일본 전역을 다룹니다. 고속철도인 신칸센을 사용하면 일본 주요 도시로의 여행시간을 대폭 단축할 수 있으며, 특급의 경우 JAPAN RAIL PASS의 소유자 외에는 추가 요금이 필요합니다. 산요 전기철도는 히메지와 산노미야(고베)를 연결하고 있습니다. 산키 버스는 히메지 전역을 운행하고 있습니다. 일본의 전차와 버스는 대부분 정시에 운행되며 정결하고 편리한 교통기관입니다.

- ① JR
  - ◆ 히메지에는 3개 노선이 운행되고 있습니다. 산요 본선, 기산선, 반탄선.
  - ◆ 산요 본선: 신쾌속(Special Rapid Service)은 고베, 오사카, 교토를 왕복하기에 가장 편리합니다. 주요 역에만 정차하므로, 신쾌속은 히메지와 산노미야(고베)를 약 40분, 오사카를 60분, 교토를 90분만에 갈 수 있습니다. 한편, 보통 열차는 모든 역에 정차하며 쾌속(Rapid Service)은 신쾌속보다 많은 역에 정차합니다.
  - ◆ 신칸센(고속 철도) 히메지에는 신칸센 역이 없습니다. 모든 고다마와 히카리 열차가 히메지에 정차합니다. 노조미, 미즈호, 사쿠라 열차는 히메지에 정차하지 않으므로 주의하세요. 보통 승차권과 더불어 신칸센 특급권을 추가로 구매해야 합니다.
  - ◆ 신칸센 승차권 구매방법: 신칸센과 다른 특급전차 승차권(지정석과 자유석이 있습니다)을 구매하려면 "녹색 창구(미도리노리도구지)"라는 판매소에서 문의하세요. 주요 신용카드를 사용할 수 있으며, 시점에 지정석을 예약하는 것을 추천합니다. 때로는 전차가 만석이 될 수도 있기 때문입니다.
- ② 산요 전기철도
  - 산요 전기철도의 히메지역은 JR히메지역의 북서쪽에 있습니다. 입구와 승강장은 산요 백화점 2층에 있습니다.
- ③ 버스
  - 산키 버스는 그래픽이 있는 오렌지색으로 시내 전역을 운행합니다.
  - ◆ 버스 타는 법:
    - 승차는 뒤로, 하차는 앞으로
    - 승차할 때는 기계에서 승차권(적은 종이)을 잊지 말고 수령하세요.
    - 버스 정류장에서 내리기 전에 벨을 누르세요.
    - 내릴 때는 승차권에 표시된 숫자에 따라 정확한 운임을 지불하세요. 말뚝이 동전 교환기가 있으니 이용하시기 바랍니다.
    - 초등학교생 어린이 요금이며 어른 요금의 절반입니다. 5원은 10원으로 줄입니다. 예를 들어 어른 요금이 210엔일 경우 어린이 요금은 105엔이며 110엔입니다.

## 한국어판 한국어판

Himeji  
Tourist  
Guide & Map



히메지 위치도  
오사카 국제공항  
히메지시  
히메지시 관광안내소  
TEL. +81(0)79-287-0003  
히메지 관광 컨센서 부로  
TEL. +81(0)79-222-2285  
자세한 정보는 홈페이지를 방문해 주십시오  
http://www.himeji-kanko.jp/ha/



# 1 히메지성

히메지성은 17세기에 처음으로 건축되었는데, 이 때는 일본의 독자적인 성곽 건축기술이 정점에 달한 시기였습니다. 히메지성은 1993년에 유네스코 세계유산으로 등록된 일본 최초의 사적입니다. 또한 1951년에는 국보로도 지정되었습니다. 히메지성은 하쿠로(백로)성이라고 불리는데, 이는 우아하고 하얀 외관 때문에 우복 선 백로를 닮았다고 합니다.




## 전체적인 구조의 아름다움

히메지성에는 대천수와 3개의 소천수가 4개의 복도로 연결된 연립식 천수가 완전한 형태로 남아 있습니다. 바둑과 지붕은 흰색 회반죽으로 전체를 뒤덮고 있는 완벽한 외관과 어우러져 화려한 구성미를 만들어내고 있습니다.

## 일본의 성이란?

천수는 영주(다이묘)의 권위와 권력의 상징이었습니다. 동시에 전근대기에 건축된 일본의 성에는 군사시설로 이용하기 위한 지혜와 기술이 담겨 있습니다. 우아한 외관과 달리 히메지성은 방어와 공격 측면을 충분히 고려하여 만들어진 견실한 구조입니다. 웅대하고 강력한 외관부터 세세한 부분까지 마음 가는 대로 즐겨 보세요.

## 성내 볼거리



- 히시문**  
성안에서 가장 큰 문으로, 입구 바로 안쪽에 있습니다. "히시"란 이름은 문의 휘호에 새겨져 있는 마을 문양에서 유래한 것입니다. 화투장(확대도 창고)이 문을 더욱 아름답게 합니다. 정교한 층 모양 창식이 있는데, 이것은 선전에서 주로 찾아볼 수 있습니다.
- 석축 부채꼴 구배(경사)**  
석축은 구부러진 형태 때문에 "부채꼴 구배"라고 불리며, 펼쳐진 부채 모양입니다. 석축 아랫부분은 경사가 완만하지만, 침입자가 석축을 올라오지 못하도록 위로 갈수록 경사가 심해집니다. 성안에는 석축처럼 다양한 방어수단이 있습니다. 역사적인 성을 부디 가까이서 보시기 바랍니다.
- 대천수와 기둥**  
대천수는 5층처럼 보이지만, 실제로는 지하를 포함해 7층입니다. 2개의 대주(대기둥, 직경 약 1m)가 거대한 건물을 지탱하고 있습니다. 서대주는 수위시(1956-64) 전부 교체되었지만, 동대주는 원래의 모습을 유지하고 있으며, 지하 부분을 약간 교체했을 뿐입니다.
- 군사(軍師) 구르다 간폐가 건축한 석축**  
군사로도 유명하지만 축성의 명수로도 유명한 구르다 간폐가 히시문 동쪽에 있는 석축을 건축했습니다. 석축을 쌓는 기술은 시대에 따라 다르며, 여기서는 가장 오래된 방식을 볼 수 있습니다.

### 입장료

구분	일반요금	단체요금	히메지성, 고쿄엔 공동권	비고
대인	1,000엔	800엔	1,040엔	18세 이상
소년	300엔	240엔	360엔	초·중·고등학생

\*위탁 전 아동은 입장료가 무료입니다.  
 ※18세 고등학교생은 여권이 요구되지 않습니다.  
 ※영업시간: 오전 9시~오후 5시(마지막 입장은 오후 4시까지, 계절에 따라 다름)  
 ※휴관일: 12월 29, 30일(변경도 있음)

### 최신 AR 어플리케이션을 이용해 대발견을 즐겨 보자

구글 플레이, 애플 스토어에서 "히메지성 대발견" 어플을 다운로드하면, 현존하지 않는 구조와 방어 구조에 대한 컴퓨터 화상과 영상을 볼 수 있습니다. 히메지성에 대한 틀림 없는 사실을 보다 깊이 이해 하는데 도움이 될 것입니다. 성안에서는 무료 Wi-Fi 도이용 가능하므로 한번 이용해 보시기 바랍니다.

**히메지성 상공은 드론(무인 항공기)의 비행금지구역입니다.**

<http://www.himejicastle.jp/sp/kr/index.php>를 참조하시기 바랍니다.

## 센히메 이야기

히메지성에서 살았던 사람들 중에, 여성이 살아가기 힘든 시대를 자신에게 충실하게 살고자 했던 보기 드문 아름다운 여성이 있었습니다. 바로 그 여성이 센히메입니다. 센히메가 전쟁으로 불타는 성에서 구출된 후 에도로 돌아가는 길에, 히메지 성주와 성주의 아들인 후다 다다토키와 사랑에 빠집니다. 전근대기에 연애했다는 이야기가 흔한 것이었습니다. 센히메는 결혼 후 히메지성으로 이주하여 행복한 날들을 보냈다고 합니다. 2016년에는 결혼 400주년을 맞이하였습니다.



**볼거리가 많은 히메지성 주변도**

**6 히메지 문학관** (MAP A/C-2)  
 대천수 60분, 역사 도보 30분, 역사 자전거 15분  
 히메지 문학관 (히메지성에서 도보 10분)  
 히메지 문학관 (히메지성에서 도보 10분)

**5 히고현립 역사 박물관** (MAP A/D-1)  
 히고현립 역사 박물관 (히메지성에서 도보 10분)  
 히고현립 역사 박물관 (히메지성에서 도보 10분)

**3 히메지시립 동물원** (MAP A/D-2)  
 히메지시립 동물원 (히메지성에서 도보 10분)  
 히메지시립 동물원 (히메지성에서 도보 10분)

**4 히메지시립 미술관** (MAP A/D-2)  
 히메지시립 미술관 (히메지성에서 도보 10분)  
 히메지시립 미술관 (히메지성에서 도보 10분)

**2 히메지시립 미술관** (MAP A/D-2)  
 히메지시립 미술관 (히메지성에서 도보 10분)  
 히메지시립 미술관 (히메지성에서 도보 10분)

**1 세계 문화 유산 히메지성** (MAP A/C-2)  
 히메지성 (히메지성에서 도보 10분)  
 히메지성 (히메지성에서 도보 10분)

**2 히메지시립 동물원** (MAP A/D-2)  
 히메지시립 동물원 (히메지성에서 도보 10분)  
 히메지시립 동물원 (히메지성에서 도보 10분)

**3 히메지시립 동물원** (MAP A/D-2)  
 히메지시립 동물원 (히메지성에서 도보 10분)  
 히메지시립 동물원 (히메지성에서 도보 10분)

**4 히메지시립 미술관** (MAP A/D-2)  
 히메지시립 미술관 (히메지성에서 도보 10분)  
 히메지시립 미술관 (히메지성에서 도보 10분)

**5 히고현립 역사 박물관** (MAP A/D-1)  
 히고현립 역사 박물관 (히메지성에서 도보 10분)  
 히고현립 역사 박물관 (히메지성에서 도보 10분)

**6 히메지 문학관** (MAP A/A-1)  
 히메지 문학관 (히메지성에서 도보 10분)  
 히메지 문학관 (히메지성에서 도보 10분)

**7 데가라산 주변** (MAP A/A, B-8, 9 B/C-7)  
 데가라산 주변 (히메지성에서 도보 10분)  
 데가라산 주변 (히메지성에서 도보 10분)

**8 나가야산 불사리탑** (MAP B/C-6)  
 나가야산 불사리탑 (히메지성에서 도보 10분)  
 나가야산 불사리탑 (히메지성에서 도보 10분)

**9 히메지시 고고학 연구소(일본어 전시)** (MAP B/D-7)  
 히메지시 고고학 연구소 (히메지성에서 도보 10분)  
 히메지시 고고학 연구소 (히메지성에서 도보 10분)

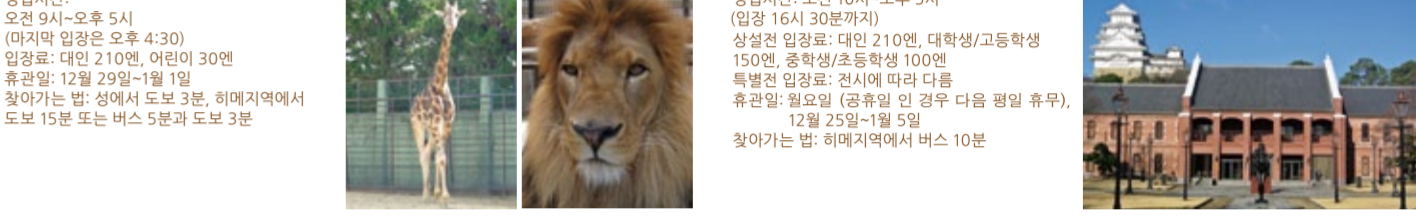
## 2 고쿄엔

고쿄엔(히메지시의 레저 명소 중 하나)는 다양한 크기의 전통적인 일본 정원 9개로 구성되어 있습니다. 고쿄엔은 에도 시대 영주의 저택과 가신의 집이 있던 곳에 있습니다. 방문객은 정원의 사계절 변화를 즐길 수 있습니다. 예를 들어 저택 정원은 연못이 있으며 잉어가 헤엄칩니다. 축시치천의 정원은 작은 연못과 연못이 있습니다. 흐름의 정원은 작은 강을 따라 꽃이 피어 있습니다. 소추안인 다실에서 추가 요금 500엔을 내면 말차를 마실 수 있습니다.



## 3 히메지시립 동물원

동물원은 히메지성터 안에 위치하고 있으며, 자연이 풍부합니다. 사자나 기린 등의 많은 대형 동물을 비롯해 약 105가지, 420마리의 동물들을 보실 수 있을 뿐 아니라 '만남의 광장'과 '미니 목장' 등이 있는 본격적인 동물원입니다.



## 5 히고현립 역사 박물관

이 박물관은 히고현과 히메지성의 역사를 특점으로 다루고 있습니다. 고대부터 근대에 이르는 사람들과 생활이 "히메지의 역사" 코너에서 정리되고 있습니다. 근교에서 수집한 히메지성의 정교한 "성곽 마을" 코너에서 볼 수 있습니다. 이러한 상설전과 더불어 다양한 영감을 보거나 주니히토에(옛 여관의 정장)과 같음을 입힐 수 있습니다. 단계 견조라는 유명한 건축가가 본 박물관을 설계했습니다.



## 7 데가라산 주변

**A 히메지 시립 수족관**  
 드물게도 연못 위에 있는 수족관은 수생생물(예를 들어 펭귄과 거북이)을 전시하고 있으며, 터치풀이 있어 내벽은 물기사와의 소라게 등을 만져볼 수 있습니다.  
 영업시간: 오전 9시~오후 5시 (마지막 입장은 오후 4:30)  
 입장료: 초등학생 이상 520엔, 중학생/초등학생 210엔, 유아 100엔 (공휴일/경우 변경), 12월 29일~1월 1일  
 찾아가는 법: 히메지에서 도보 10분

**B 히메지 데가라산 유원지**  
 본 유원지는 수명장, 일본 내내 즐길 수 있는 코인식 어트랙션, 지저귀, 귀신의 집 등이 있습니다.  
 영업시간: 하계: 오전 9:30~오후 6시(마지막 입장은 오후 5:30)  
 나머지: 오전 10시~오후 5시(마지막 입장은 오후 4:30)  
 하계 입장료: 중학생 이상 1,100엔, 유아 500엔 (공휴일/경우 변경), 12월 29일~1월 1일  
 찾아가는 법: 히메지에서 도보 15분

**C 히메지 시립 데가라산 온실 식물원**  
 크고 작은 2개의 온실에 열대·아열대 식물과 사막 식물 등을 전시하고 있습니다.  
 영업시간: 오전 9시~오후 5시 (마지막 입장은 오후 4:30)  
 입장료: 초등학생 이상 210엔, 6세 이상 중학생까지 100엔  
 휴관일: 화요일(공휴일일 경우 변경), 12월 29일~1월 1일  
 찾아가는 법: 데가라산에서 도보 10분

**D 히메지시 평화 자료관**  
 본 자료관은 전쟁의 무서움과 평화의 소중함을 후세에 전하기 위해, 관련 자료를 전시하고 있습니다. 평화, 전쟁, 디오라마를 통해 공감을 체험할 수 있습니다.  
 영업시간: 오전 9:30~오후 5시 (마지막 입장은 오후 4:30)  
 입장료: 초등학생 이상 210엔, 중학생/초등학생 50엔  
 휴관일: 화요일(공휴일일 경우 변경), 12월 29일~1월 1일  
 찾아가는 법: 데가라산에서 도보 12분

**E 태평양전국 전제도시 공복 사물자 위험탑**  
 본 위험탑은 태평양 전쟁 중 폐허의 소중함을 후세에 전하기 위해, 관련 자료를 전시하고 있습니다. 평화, 전쟁, 디오라마를 통해 공감을 체험할 수 있습니다.  
 영업시간: 오전 9:30~오후 5시 (마지막 입장은 오후 4:30)  
 입장료: 초등학생 이상 210엔, 중학생/초등학생 50엔  
 휴관일: 화요일(공휴일일 경우 변경), 12월 29일~1월 1일  
 찾아가는 법: 데가라산에서 도보 15분

**F 데가라산 교류 오피스**  
 모노레일(1960년대에 히메지역부터 데가라산까지 운행)이 2층에 전시되어 있으며, 유역에 걸릴 수 있습니다.  
 영업시간: 오전 9시~오후 5시  
 휴관일: 화요일, 12월 29일~1월 3일  
 찾아가는 법: 데가라산에서 도보 10분

## 8 나가야산 불사리탑

나가야산에 있는 상징적인 건물로, 청순하고 엄숙한 분위기가 있습니다. 부처의 유골을 안치하고 있으며, 이는 인도의 고 불 수상이 선출된 것입니다. 불에는 일련이 색색의 꽃과 장식으로 뒤덮여 꼭 볼 만합니다.  
 영업시간: 오전 8:40~오후 4:30  
 입장료: 13세 이상 210엔, 5세~12세 100엔  
 휴관일: 12월 29~31일  
 찾아가는 법: 히메지에서 버스 15분과 도보 15분

## 9 히메지시 고고학 연구소(일본어 전시)

본 연구소는 현지 매장 문화재에 대해 조사하고 있으며, 기간한정 특별전도 개최하고 있습니다. (최송하지만, 일본어 한정입니다)  
 영업시간: 오전 10시~오후 5시(마지막 입장은 오후 4:30)  
 입장료: 무료  
 휴관일: 화요일(공휴일일 경우 변경), 12월 28일~1월 4일  
 찾아가는 법: 히메지에서 버스 25분과 도보 5분

**미미짱호 니시마츠야(西松屋) 체인 히메차리(자전거)**  
 히메지역에서 히메지성 주변에 있는 "사이클 스테이션"이라고 하는 대여 시설에서 대여/반납할 수 있는 무료 렌터사이클입니다.  
 이용 시간: 7:00~20:00(반환은 24시간 가능함), 이용 요금: 기본요금~100엔  
 추가 요금: 대여 시간당 60분을 초과하면 30분당 100엔씩 추가 요금이 발생합니다. (매번 대여 시간이 60분내에 100엔을 하부종료 이용할 수 있습니다.)  
 대여/반납 지점: 사이클 스테이션(상기 지도를 참고하여 주십시오.)  
 이용 대상: 중학생 이상, 요금 지불: 신용카드 결제 또는 현금·휴대폰SMS인중

문의처: 히메차리 운영사무실  
 050-3780-5055(9:00~18:00)  
 (http://interstreet.jp/himeji/)

## 히메지시 관광안내소

JR 히메지역 중앙 개찰구 바로 옆의 대형 모니터와 디지털 사인지를 활용해 관광정보를 제공하고 있으며, 영어 대응이 가능한 직원이 상주하여 관광 안내나 숙박 안내는 물론, 칠레어 대역도 실시하고 있습니다.  
 영업시간: 오전 9시~오후 7시  
 휴관일: 12월 29일, 30일  
 전화: +81 (0) 79 287 0003

## 히메지성 순환 버스

영업시간: 평일: 오전 9시~오후 4:30, 주말: 오전 9시~오후 5시  
 운행일: 3월~11월은 매일 운행하며 나머지 기간에는 토요일, 일요일, 공휴일 1일만: 대인 400엔, 소인 200엔  
 ※11월은 신기차 버스 센터에서 구입할 수 있습니다.  
 ※11월권 소유자만 히메지성, 고쿄엔, 미술관, 문학관, 역사박물관에 대한 특별 요금 혜택을 받을 수 있습니다.

## 5 히메지시립 동물원

동물원은 히메지성터 안에 위치하고 있으며, 자연이 풍부합니다. 사자나 기린 등의 많은 대형 동물을 비롯해 약 105가지, 420마리의 동물들을 보실 수 있을 뿐 아니라 '만남의 광장'과 '미니 목장' 등이 있는 본격적인 동물원입니다.  
 영업시간: 오전 9시~오후 5시 (마지막 입장은 오후 4:30)  
 입장료: 초등학생 이상 520엔, 중학생/초등학생 210엔, 유아 100엔 (공휴일/경우 변경), 12월 29일~1월 1일  
 찾아가는 법: 히메지에서 버스 7분과 도보 3분