

10 วัดเข็ญเกียวจิ บนภูเขาโซชะ

ลองมาเที่ยวชมสถานที่ศักดิ์สิทธิ์ความศรัทธาแห่งอารยธรรมซามูไรกัน...
วัดเข็ญเกียวจิตั้งอยู่บนภูเขาโซชะ เป็นหนึ่งในสามสถานที่ปฏิบัติธรรมหลักของนิกายรินโง...



11 พิพิธภัณฑ์ศิลปะและงานฝีมือโซชะฮิเมจิ

พิพิธภัณฑ์ศิลปะและงานฝีมือโซชะฮิเมจิ...
ที่นี่มีงานศิลปะและงานฝีมือที่ผลิตขึ้นโดยช่างฝีมือท้องถิ่น...



14 ฮิเมจิเซ็นทรัลพาร์ค

พุดใจมากกับสวนซาฟารีและสวนสนุก!
วิธีต่างๆในการเพลิดเพลินกับเพื่อนจากครอบครัว...



15 บริเวณซากุระยามะ

ฮอนชูยามะฮิเมจิ...
สวนสาธารณะที่สวยงามที่มีต้นซากุระจำนวนมาก...



พิพิธภัณฑ์วิทยาศาสตร์ฮิเมจิ 'อาคารระดม'

พิพิธภัณฑ์วิทยาศาสตร์ฮิเมจิ 'อาคารระดม'...
ที่นี่มีนิทรรศการเกี่ยวกับวิทยาศาสตร์และเทคโนโลยี...



12 ที่มีส่วนที่จับผสมและรักษาที่แม่น้ำฮิเมจิ

ที่นี่มีส่วนที่จับผสมและรักษาที่แม่น้ำฮิเมจิ...
นักท่องเที่ยวสามารถเพลิดเพลินกับการชมปลา...



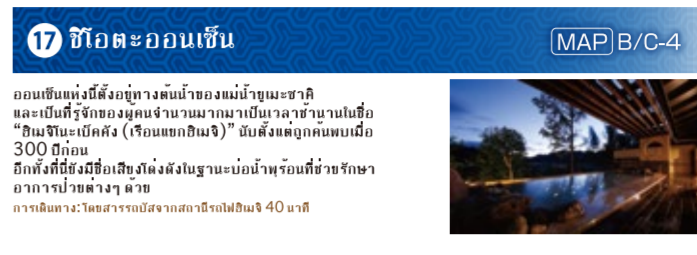
13 โทโยพาร์ค

ที่นี่มีสวนสนุกที่สวยงาม...
นักท่องเที่ยวสามารถเพลิดเพลินกับการขี่รถไฟ...



16 พิพิธภัณฑ์ของเล่นประเทศญี่ปุ่น

พิพิธภัณฑ์ของเล่นประเทศญี่ปุ่น...
ที่นี่มีของเล่นโบราณและสมัยใหม่จำนวนมาก...



17 หอคอยอนเซ็น

หอคอยอนเซ็น...
นักท่องเที่ยวสามารถเพลิดเพลินกับการอาบน้ำแร่...



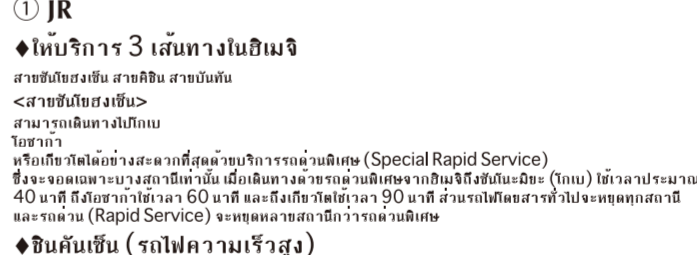
19 ฮิเมจิโซชะฮิเมจิ

ฮิเมจิโซชะฮิเมจิ...
ที่นี่มีสวนสาธารณะที่สวยงาม...



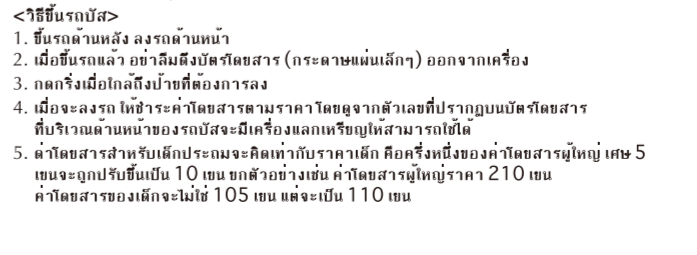
20 หมู่เกาะฮิเมจิฮิเมจิ

หมู่เกาะฮิเมจิฮิเมจิ...
นักท่องเที่ยวสามารถเพลิดเพลินกับการชมทิวทัศน์...



21 ตลาดชาวประมงฮิเมจิ

ตลาดชาวประมงฮิเมจิ...
ที่นี่มีสินค้าสดจากทะเลจำนวนมาก...



タイ語版 ฉบับภาษาไทย



ฮิเมจิ

คู่มือท่องเที่ยว/แผนที่
ข้อมูลการเดินทาง



การเดินทางไปฮิเมจิ
ฮิเมจิสามารถเดินทางได้โดยรถไฟ JR...

ข้อมูล
ศูนย์บริการข้อมูลการท่องเที่ยวฮิเมจิ
Tel: +81 (0) 79 287 0003

สำนักงานสมาคมการท่องเที่ยวฮิเมจิ
Tel: +81 (0) 79 222 2285
สามารถดูรายละเอียดเพิ่มเติมได้ที่
http://www.himeji-kanko.jp/theta

1 ปราสาทฮิเมจิ

ปราสาทฮิเมจิถูกสร้างขึ้นครั้งแรกในช่วงศตวรรษที่ 17 ซึ่งเป็นช่วงเวลาที่เกิดคิโงในการสร้างปราสาทลักษณะที่เป็นเอกลักษณ์ของญี่ปุ่นนับว่าเก่าแก่ที่สุด ปราสาทฮิเมจิ (ปราสาทฮิเมจิ) เป็นปราสาทแห่งแรกของญี่ปุ่นที่ได้รับกาขึ้นทะเบียนมรดกโลกของยูเนสโกในปี ค.ศ. 1993 และได้รับการขึ้นทะเบียนเป็นมรดกโลกครั้งที่ 17 ในปี ค.ศ. 1993 ที่ยูเอชเคียวปราสาทนครางาวา (ฮาคุไซโจ) ซึ่งอยู่ใกล้กันภายในของปราสาทที่เป็นป้อมปราการสูงชัน และยังคงได้รับการกล่าวขานว่าเหมือนกับนครางาวาที่กำลังจะผินผาย

ความสวยงามของโครงสร้างโดยรวม

ปราสาทฮิเมจิมีรูปลักษณะที่สมบูรณ์ของโครงสร้างหอคอยซึ่งมีลักษณะต่อเนื่องกันคือมีหอคอยใหญ่ หอคอยเล็ก 3 หอคอย และระเบียงที่เชื่อมต่อกันอีก 4 ระเบียง หน้าจั่วและหลังคาคลุมกับบริเวณภายนอกของปราสาทที่สมบูรณ์แบบ ปราสาททั้งหมดถูกทาสีด้วยปลาสเตอร์สีขาว ทำให้เกิดเป็นโครงสร้างที่สว่างและงดงาม

ปราสาทของญี่ปุ่นคือ?

หอคอยหรือป้อมปราการที่แสดงให้เห็นถึงความงามและทักษะของผู้ครอบครองดินแดน (ไดเมียว) นั้นๆ ในขณะที่ปราสาทญี่ปุ่นที่สร้างขึ้นในยุครุ่งเรืองมักใช้เป็นเครื่องมืองทางทหารด้วยเช่นกัน ทำให้ในการก่อสร้างปราสาทมีการใช้ความรู้และเทคนิคที่หลากหลาย ด้วย ผนังรูปลักษณะภายนอกที่งดงาม แต่ในขณะเดียวกันปราสาทฮิเมจิมีการสร้างที่มั่นคงแข็งแรงและถูกสร้างขึ้นโดยช่างฝีมือที่ปราณีการสังขรณ์เป็นอย่างดีมาลงจนตัวปราสาทที่มีรูปลักษณะภายนอกที่ดูโดดเด่นแข็งแรงและรายละเอียดที่น่าประหลาดใจ

สิ่งที่น่าสนใจภายในตัวปราสาท



ประตูอิชิ (ประตูอิชิเนมง)
ประตูนี้เป็นประตูที่สร้างขึ้นในปราสาทฮิเมจิ มีลักษณะคล้ายปราสาทอิชิเนมงประตูนี้ถูกสร้างขึ้นโดยช่างฝีมือที่ปราณีการสังขรณ์อย่างประณีตและสวยงามมากที่สุดในปราสาทฮิเมจิ

กำแพงหินเขียนเป็นทรงพัด
กำแพงหินเขียนเป็นทรงพัดมีความสูงประมาณ 10 เมตร และมีความแข็งแรงมากเนื่องจากมีการใช้ปูนซีเมนต์ที่ผสมกับหินปูน

หอคอยคอกใหญ่และเสา
หอคอยคอกใหญ่และเสาเป็นหอคอยที่สร้างขึ้นในปราสาทฮิเมจิ มีความสูงประมาณ 10 เมตร และมีความแข็งแรงมากเนื่องจากมีการใช้ปูนซีเมนต์ที่ผสมกับหินปูน

กำแพงหินที่ถูกสร้างขึ้น
กำแพงหินที่ถูกสร้างขึ้นมีความสูงประมาณ 10 เมตร และมีความแข็งแรงมากเนื่องจากมีการใช้ปูนซีเมนต์ที่ผสมกับหินปูน

ประเภท	ราคาสำหรับบุคคลทั่วไป	ราคาสำหรับเด็กและเยาวชน	บัตรเข้าชมปราสาทฮิเมจิและสวนฮิเมจิ	หมายเหตุ
ผู้ใหญ่	1,000เยน	800เยน	1,040เยน	อายุ 18 ปีขึ้นไป
เด็ก	300เยน	240เยน	360เยน	เด็กที่มีอายุต่ำกว่า 18 ปี

บัตรคิวสำหรับเข้าชมยอดปราสาท
เพื่อความปลอดภัยของผู้เข้าชมและเพื่ออนุรักษ์สมบัติทางวัฒนธรรม ทางปราสาทจึงมีการออกบัตรเข้าชมตามลำดับความถี่ก่อน-หลังสำหรับวันที่คาดการณ์ว่าจะมีจำนวนผู้เข้าชมมากถึง 15,000 คนต่อวัน ขอแจ้งให้ผู้ใช้บริการเข้าชมยอดปราสาทเท่านั้น ไม่ครอบคลุมพื้นที่สวนฮิเมจิของปราสาทฮิเมจิ สามารถดูรายละเอียดจำนวนผู้เข้าชมได้ที่ <http://www.himejicastle.jp/en/>

ห้ามนำโดรนขึ้นบินเหนือปราสาทฮิเมจิ

ตำนานของท่านหญิงเซอิเมะ

ในบรรดาผู้คนที่มาชมที่ปราสาทฮิเมจิกันนั้น ที่พิเศษเป็นพิเศษของหญิงสาวผู้หนึ่งมาชมจะหาใครเทียบเคียงได้ซึ่งมีความตั้งใจจะสำเร็จชีวิตคู่ด้วยความรักซึ่งสองพี่น้องต่างคนต่างคนที่มีผู้หญิงใช้ชีวิตอยู่ด้วยทั้งนางสาวและนางสาวที่ขึ้นใจได้มีความหมายเหลือคณานิจจากปราสาทฮิเมจิ

ดินแดนของท่านหญิงเซอิเมะ



ศูนย์บริการข้อมูลการท่องเที่ยวเมืองฮิเมจิ
ไม่คิดค่าใช้จ่าย บริการนักท่องเที่ยวที่สนใจเกี่ยวกับปราสาทฮิเมจิและเมืองฮิเมจิ สามารถใช้บริการได้ที่ศูนย์บริการข้อมูลนักท่องเที่ยวเมืองฮิเมจิ JR ฮิเมจิสแควน

รถโดยสารรอบปราสาทฮิเมจิ (ลูปบัส)
เวลาทำการ: วันธรรมดา 9:00-16:30 น. วันเสาร์-อาทิตย์ 9:00-17:00 น. วันหยุดปิดบริการ: วันเสาร์-อาทิตย์และวันหยุดราชการ ยกเว้นวันหยุดขึ้นปีใหม่

2 สวนโมะโคะเอ็ง

สวนโมะโคะเอ็ง (พื้นที่อนุรักษ์ทางธรรมชาติของเมืองฮิเมจิ) เป็นสวนที่มีโครงสร้างตามแบบสวนญี่ปุ่นดั้งเดิมที่มีประเภทย่อยกว่า 90 ชนิดด้วยกัน ในสวนมีทะเลสาบและพื้นที่ปลูกดอกไม้ที่สวยงามและเป็นที่นิยมชมชอบของนักท่องเที่ยวที่มาเยือนที่นี่สามารถเพลิดเพลินกับวิวทิวทัศน์ที่เปลี่ยนแปลงไปตามฤดูกาลตั้งแต่ต้นฤดูใบไม้ผลิถึงฤดูใบไม้ร่วง และยังมีโรงอาบน้ำกลางแจ้งและบ่อน้ำพุร้อนกลางแจ้งที่มีต้นกำเนิดในสวนโมะโคะเอ็งและสามารถเข้าชมได้ฟรีทุกวัน

3 สวนสัตว์เมืองฮิเมจิ

สวนสัตว์เมืองฮิเมจิตั้งอยู่ในเขตเมืองปราสาทฮิเมจิ มีธรรมชาติที่สวยงามและมีสัตว์ป่าที่หายากมากมาย สวนสัตว์เมืองฮิเมจิมีพื้นที่กว่า 420 ไร่ และมีสัตว์ป่าที่หายากมากมาย สวนสัตว์เมืองฮิเมจิมีพื้นที่กว่า 420 ไร่ และมีสัตว์ป่าที่หายากมากมาย

5 พิพิธภัณฑ์ประวัติศาสตร์จังหวัดเฮียวโงะ

พิพิธภัณฑ์ประวัติศาสตร์จังหวัดเฮียวโงะเป็นพิพิธภัณฑ์ที่ทันสมัยและน่าสนใจมาก พิพิธภัณฑ์ประวัติศาสตร์จังหวัดเฮียวโงะมีพื้นที่กว่า 100 ไร่ และมีสิ่งของที่มีค่ามากมาย

7 บริเวณภูเขาทะเลกระ

บริเวณภูเขาทะเลกระเป็นสถานที่ที่สวยงามและน่าสนใจมาก บริเวณภูเขาทะเลกระมีพื้นที่กว่า 100 ไร่ และมีสิ่งของที่มีค่ามากมาย

8 เจดีย์บุษะริโตะ ภูเขาอนากิ

เจดีย์บุษะริโตะ ภูเขาอนากิเป็นสถานที่ที่สวยงามและน่าสนใจมาก เจดีย์บุษะริโตะ ภูเขาอนากิมีพื้นที่กว่า 100 ไร่ และมีสิ่งของที่มีค่ามากมาย

9 ศูนย์วิจัยทางโบราณคดีเมืองฮิเมจิ

ศูนย์วิจัยทางโบราณคดีเมืองฮิเมจิเป็นสถานที่ที่สวยงามและน่าสนใจมาก ศูนย์วิจัยทางโบราณคดีเมืองฮิเมจิมีพื้นที่กว่า 100 ไร่ และมีสิ่งของที่มีค่ามากมาย

"มิถุนิ่งโก นิชิมิตสึเซะเซน ฮิเมจิมาริ"
บริการจักรยานให้เช่าฟรี "นิชิมิตสึเซะเซน (Cycle Station)" ตั้งอยู่ที่บริเวณสถานีรถไฟฮิเมจิและบริเวณใกล้เคียง